



Tel. : +32 (0)3 230 58 40
Fax : +32 (0)3 218 45 15
www.bdo.be

Uitbreidingstraat 66/13
B-2600 Antwerpen

Vemedia Pharma NV

**Verslag van de commissaris aan de
algemene vergadering der aandeelhouders
over de jaarrekening over het boekjaar
afgesloten op 31 december 2010**

Verlag van de commissaris aan de algemene vergadering der aandeelhouders van de vennootschap Vemedia Pharma NV over de jaarrekening over het boekjaar afgesloten op 31 december

Overeenkomstig de wettelijke en statutaire bepalingen, brengen wij u verslag uit in het kader van ons mandaat van commissaris. Dit verslag omvat ons oordeel over het getrouw beeld van de jaarrekening evenals de vereiste bijkomende vermeldingen.

Verklaring over de jaarrekening zonder voorbehoud

Wij hebben de controle uitgevoerd van de jaarrekening van Vemedia Pharma NV over het boekjaar afgesloten op 31 december 2010, opgesteld op basis van het in België van toepassing zijnde boekhoudkundig referentiestelsel, met een balans totaal van 57.460.841 EUR en waarvan de resultatenrekening afsluit met een verlies van het boekjaar van 563.177 EUR.

Het opstellen van de jaarrekening valt onder de verantwoordelijkheid van het bestuursorgaan. Deze verantwoordelijkheid omvat onder meer: het opzetten, het implementeren en het in stand houden van een interne controle met betrekking tot het opstellen en de getrouwe weergave van de jaarrekening die geen afwijkingen van materieel belang, als gevolg van fraude of van het maken van fouten, bevat; het kiezen en toepassen van geschikte waarderingsregels en het maken van boekhoudkundige ramingen die onder de gegeven omstandigheden redelijk zijn.

Het is onze verantwoordelijkheid een oordeel over deze jaarrekening tot uitdrukking te brengen op basis van onze controle. Wij hebben onze controle uitgevoerd overeenkomstig de wettelijke bepalingen en volgens de in België geldende controlenormen, zoals uitgevaardigd door het Instituut van de Bedrijfsrevisoren. Deze controlenormen vereisen dat onze controle zo wordt georganiseerd en uitgevoerd dat een redelijke mate van zekerheid wordt verkregen dat de jaarrekening geen afwijkingen van materieel belang, als gevolg van fraude of van het maken van fouten, bevat.

Overeenkomstig deze normen, hebben wij controlewerkzaamheden uitgevoerd ter staving van de in de jaarrekening opgenomen bedragen en inlichtingen. De keuze van de uitgevoerde werkzaamheden is afhankelijk van onze beoordeling en van de inschatting van het risico op materiële afwijkingen in de jaarrekening als gevolg van fraude of van fouten. Bij het maken van die risico-inschatting, hebben wij rekening gehouden met de interne controle van de vennootschap met betrekking tot de opstelling en de getrouwe weergave van de jaarrekening om controleprocedures vast te leggen die geschikt zijn in de gegeven omstandigheden, maar niet om een oordeel te geven over de doeltreffendheid van die interne controle.

Wij hebben tevens een beoordeling gemaakt van het passend karakter van de waarderingsregels, de redelijkheid van de door de vennootschap gemaakte boekhoudkundige ramingen en de voorstelling van de jaarrekening in haar geheel. Ten slotte hebben wij van het bestuursorgaan en de verantwoordelijken van de vennootschap de voor onze controle noodzakelijke verduidelijkingen en inlichtingen bekomen. Wij zijn van mening dat de door ons verkregen informatie een redelijke basis vormt voor het uitbrengen van ons oordeel.

Naar ons oordeel geeft de jaarrekening afgesloten op 31 december 2010 een getrouw beeld van het vermogen, de financiële toestand en de resultaten van de vennootschap, in overeenstemming met het in België van toepassing zijnde boekhoudkundig referentiestelsel.


Bijkomende vermeldingen

De opstelling en de inhoud van het jaarverslag, alsook het naleven door de vennootschap van het Wetboek van vennootschappen en van de statuten, vallen onder de verantwoordelijkheid van het bestuursorgaan.

Het is onze verantwoordelijkheid om in ons verslag de volgende bijkomende vermeldingen op te nemen die niet van aard zijn om de draagwijdte van onze verklaring over de jaarrekening te wijzigen:

- Het jaarverslag behandelt de door de wet vereiste inlichtingen en stemt overeen met de jaarrekening. Wij kunnen ons echter niet uitspreken over de beschrijving van de voornaamste risico's en onzekerheden waarmee de vennootschap wordt geconfronteerd, alsook van haar positie, haar voorzienbare evolutie of de aanmerkelijke invloed van bepaalde feiten op haar toekomstige ontwikkeling. Wij kunnen evenwel bevestigen dat de verstrekte gegevens geen onmiskenbare inconsistenties vertonen met de informatie waarover wij beschikken in het kader van ons mandaat.
- Onverminderd formele aspecten van ondergeschikt belang, werd de boekhouding gevoerd overeenkomstig de in België van toepassing zijnde wettelijke en bestuursrechtelijke voorschriften.
- Wij dienen u geen verrichtingen of beslissingen mede te delen die in overtreding met de statuten of het Wetboek van vennootschappen zijn gedaan of genomen. De verwerking van het resultaat die aan de algemene vergadering wordt voorgesteld, stemt overeen met de wettelijke en statutaire bepalingen.

Antwerpen, 13 mei 2011



BDO Bedrijfsrevisoren Burg. Ven. CVBA
Commissaris
Vertegenwoordigd door Lieven van Brussel

40				1	EUR	
NAT.	Datum neerlegging	Nr.	Blz.	E.	D.	VOL 1.1

JAARREKENING IN EURO (2 decimalen)

NAAM: VEMEDIA PHARMA

Rechtsvorm: Naamloze vennootschap

Adres: Anna Bijnslaan Nr.: 20 Bus:

Postnummer: 8500 Gemeente: Kortrijk

Land: België

Rechtspersonenregister (RPR) - Rechtbank van Koophandel van Kortrijk

Internetadres:

Ondernemingsnummer BE 0478.014.917

DATUM 02 / 12 / 2009 van de neerlegging van de oprichtingsakte OF van het recentste stuk dat de datum van bekendmaking van de oprichtingsakte en van de akte tot statutenwijziging vermeldt.

JAARREKENING goedgekeurd door de algemene vergadering van 06 / 06 / 2011

met betrekking tot het boekjaar dat de periode dekt van 01 / 01 / 2010 tot 31 / 12 / 2010

Volg boekjaar van 01 / 01 / 2009 tot 31 / 12 / 2009

De bedragen van het vorige boekjaar zijn ~~2009~~ identiek met die welke eerder openbaar werden gemaakt.

VOLLEDIGE LIJST met naam, voornamen, beroep, woonplaats (adres, nummer, postnummer en gemeente) en functie in de onderneming, van de BESTUURDERS, ZAAKVOERDERS EN COMMISSARISSSEN

Cosmeceuticals Research and Development NV *Anna Bijnslaan 20, 8500 Kortrijk, België* *Gedelegeerd bestuurder*
 Nr.: BE 0445.703.716 *18/05/2007 - 06/06/2011*

Vertegenwoordigd door:


Yvan Vindevogel *Anna Bijnslaan 20, 8500 Kortrijk, België*

Yvan Vindevogel *Anna Bijnslaan 20, 8500 Kortrijk, België* *Bestuurder*
18/05/2007 - 06/06/2011

Van Aelbroeck L BVBA *Zeugsteeg 18, 9000 Gent, België* *Bestuurder*
 Nr.: BE 0877.063.805 *18/05/2007 - 06/06/2011*

Vertegenwoordigd door:

Luc Van Aelbroeck *Malecote 8, 9991 Adegem, België*



Zijn gevoegd bij deze jaarrekening:



Totaal aantal neergelegde bladen:19..... Nummers van de secties van het standaardmodel die niet werden neergelegd omdat ze niet dienstig zijn:

R&D NV, vertegenwoordigd door haar vaste vertegenwoordiger, de heer Yvan Vindevogel (naam en hoedanigheid)

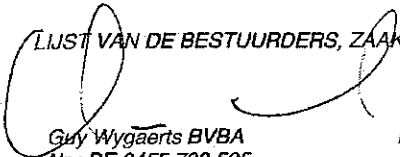
Handtekening (naam en hoedanigheid)

* Facultatieve vermelding.
 ** Schrapten wat niet van toepassing is.

*** checksum: 6931145 *** OCR9002

LIJST VAN DE BESTUURDERS, ZAAKVOERDERS EN COMMISSARISSEN (vervolg van de vorige bladzijde)



Guy Wygaerts BVBA
Nr.: BE 0455.793.595

Bovenbosstraat 45, 3053 Haasrode, België

Bestuurder
09/09/2007 - 06/06/2011

Vertegenwoordigd door:

Guy Wygaerts

Bovenbosstraat 45, 3053 Haasrode, België

BDO Atrio Bedrijfsrevisoren BV
o.v.v.e. CVBA
Nr.: BE 0431.088.289
Lidmaatschapsnr.: 00023

Uitbreidingstraat 66 bus 13, 2600 Berchem
(Antwerpen), België

Commissaris
04/06/2009 - 07/06/2012

Vertegenwoordigd door:

Lieven Van Brussel

VERKLARING BETREFFENDE EEN AANVULLENDE OPDRACHT VOOR NAZICHT OF CORRECTIE

Het bestuursorgaan verklaart dat geen enkele opdracht voor nazicht of correctie werd gegeven aan iemand die daar wettelijk niet toe gemachtigd is met toepassing van de artikelen 34 en 37 van de wet van 22 april 1999 betreffende de boekhoudkundige en fiscale beroepen.

De jaarrekening ~~was~~ / werd niet* geverifieerd of gecorrigeerd door een externe accountant of door een bedrijfsrevisor die niet de commissaris is.

In bevestigend geval, moeten hierna worden vermeld: naam, voornamen, beroep en woonplaats van elke externe accountant of bedrijfsrevisor en zijn lidmaatschapsnummer bij zijn Instituut, evenals de aard van zijn opdracht:

- A. Het voeren van de boekhouding van de onderneming**,
- B. Het opstellen van de jaarrekening**,
- C. Het verifiëren van de jaarrekening en/of
- D. Het corrigeren van de jaarrekening.

Indien taken bedoeld onder A. of onder B. uitgevoerd zijn door erkende boekhouders of door erkende boekhouders-fiscalisten, kunnen hierna worden vermeld: naam, voornamen, beroep en woonplaats van elke erkende boekhouder of erkende boekhouder-fiscalist en zijn lidmaatschapsnummer bij het Beroepsinstituut van erkende Boekhouders en Fiscalisten, evenals de aard van zijn opdracht.

Naam, voornamen, beroep en woonplaats	Lidmaatschapsnummer	Aard van de opdracht (A, B, C en/of D)

* Schrapen wat niet van toepassing is.

** Facultatieve vermelding.

BALANS NA WINSTVERDELING

	Toel.	Codes	Boekjaar	Vorig boekjaar
ACTIVA				
VASTE ACTIVA		20/28	55.508.503,19	55.233.468,53
Oprichtingskosten	5.1	20	181.703,22	316.860,29
Immateriële vaste activa	5.2	21	37.114,99	74.174,66
Materiële vaste activa	5.3	22/27	62.434,98	81.183,58
Terreinen en gebouwen		22
Installaties, machines en uitrusting		23
Meubilair en rollend materieel		24	1.403,67	1.385,27
Leasing en soortgelijke rechten		25	61.031,31	79.798,31
Overige materiële vaste activa		26
Activa in aanbouw en vooruitbetalingen		27
	5.4/			
Financiële vaste activa	5.5.1	28	55.227.250,00	54.761.250,00
Verbonden ondernemingen	5.14	280/1	55.227.250,00	54.761.250,00
Deelnemingen		280	43.277.250,00	40.836.250,00
Vorderingen		281	11.950.000,00	13.925.000,00
Ondernemingen waarmee een deelnemingsverhouding bestaat	5.14	282/3
Deelnemingen		282
Vorderingen		283
Andere financiële vaste activa		284/8
Aandelen		284
Vorderingen en borgtochten in contanten		285/8
VLOTTENDE ACTIVA		29/58	1.952.337,53	3.773.434,19
Vorderingen op meer dan één jaar		29
Handelsvorderingen		290
Overige vorderingen		291
Vorraden en bestellingen in uitvoering		3
Vorraden		30/36
Grond- en hulpstoffen		30/31
Goederen in bewerking		32
Gereed product		33
Handelsgoederen		34
Onroerende goederen bestemd voor verkoop		35
Vooruitbetalingen		36
Bestellingen in uitvoering		37
Vorderingen op ten hoogste één jaar		40/41	1.783.929,85	1.332.813,83
Handelsvorderingen		40	1.724.127,21	1.168.321,50
Overige vorderingen		41	59.802,64	164.492,33
	5.5.1/			
Geldbeleggingen	5.6	50/53
Eigen aandelen		50
Overige beleggingen		51/53
Liquide middelen		54/58	168.407,68	2.440.620,36
Overlopende rekeningen	5.6	490/1
TOTAAL VAN DE ACTIVA		20/58	57.460.840,72	59.006.902,72

	Toel.	Codes	Boekjaar	Vorig boekjaar
PASSIVA				
EIGEN VERMOGEN		10/15	47.529.139,65	48.092.316,27
Kapitaal	5.7	10	6.581.907,15	6.581.907,15
Geplaatst kapitaal		100	6.581.907,15	6.581.907,15
Niet-opgevraagd kapitaal		101
Uitgiftepremies		11	17.869.194,84	17.869.194,84
Herwaarderingsmeerwaarden		12
Reserves		13	658.190,72	658.190,72
Wettelijke reserve		130	658.190,72	658.190,72
Onbeschikbare reserves		131
Voor eigen aandelen		1310
Andere		1311
Belastingvrije reserves		132
Beschikbare reserves		133
Overgedragen winst (verlies)		14	22.419.846,94	22.983.023,56
Kapitaalsubsidies		15
Voorschot aan de vennoten op de verdeling van het netto-actief		19
VOORZIENINGEN EN UITGESTELDE BELASTINGEN				
Voorzieningen voor risico's en kosten		160/5
Pensioenen en soortgelijke verplichtingen		160
Belastingen		161
Grote herstellings- en onderhoudswerken		162
Overige risico's en kosten	5.8	163/5
Uitgestelde belastingen		168
SCHULDEN				
Schulden op meer dan één jaar	5.9	17	9.650.213,85	8.699.368,27
Financiële schulden		170/4	8.663.894,18	8.108.951,60
Achtergestelde leningen		170	8.630.000,35	8.050.000,35
Niet-achtergestelde obligatieleningen		171
Leasingschulden en soortgelijke schulden		172	33.893,83	58.951,25
Kredietinstellingen		173
Overige leningen		174
Handelsschulden		175
Leveranciers		1750
Te betalen wissels		1751
Ontvangen vooruitbetalingen op bestellingen		176
Overige schulden		178/9	986.319,67	590.416,67
Schulden op ten hoogste één jaar		42/48	281.487,22	2.212.474,75
Schulden op meer dan één jaar die binnen het jaar vervallen	5.9	42	25.057,42	23.362,24
Financiële schulden		43	15.266,74
Kredietinstellingen		430/8	15.266,74
Overige leningen		439
Handelsschulden		44	156.316,47	207.511,85
Leveranciers		440/4	156.316,47	207.511,85
Te betalen wissels		441
Ontvangen vooruitbetalingen op bestellingen		46
Schulden met betrekking tot belastingen, bezoldigingen en sociale lasten	5.9	45	65.000,00	95.645,63
Belastingen		450/3	30.645,63
Bezoldigingen en sociale lasten		454/9	65.000,00	65.000,00
Overige schulden		47/48	35.113,33	1.870.688,29
Overlopende rekeningen	5.9	492/3	2.743,43
TOTAAL VAN DE PASSIVA		10/49	57.460.840,72	59.006.902,72

RESULTATENREKENING

	Toel.	Codes	Boekjaar	Vorig boekjaar
Bedrijfsopbrengsten		70/74	1.762.410,83	1.879.326,22
Omzet	5.10	70	1.633.241,00	1.608.969,00
Voorraad goederen in bewerking en gereed product en bestellingen in uitvoering: toename (afname)		71
Geproduceerde vaste activa		72
Andere bedrijfsopbrengsten	5.10	74	129.169,83	270.357,22
Bedrijfskosten		60/64	1.753.435,82	1.886.274,69
Handelsgoederen, grond- en hulpstoffen		60
Aankopen		600/8
Voorraad: afname (toename)		609
Diensten en diverse goederen		61	1.265.419,90	1.425.638,97
Bezoldigingen, sociale lasten en pensioenen	5.10	62	289.775,76	250.903,52
Afschrijvingen en waardeverminderingen op oprichtingskosten, op immateriële en materiële vaste activa		630	191.947,16	191.452,54
Waardeverminderingen op voorraden, op bestellingen in uitvoering en op handelsvorderingen: toevoegingen (terugnemingen)		631/4
Vorzieningen voor risico's en kosten: toevoegingen (bestedingen en terugnemingen)	5.10	635/7
Andere bedrijfskosten	5.10	640/8	6.293,00	18.279,66
Als herstructureringskosten geactiveerde bedrijfskosten ..(-)		649
Bedrijfswinst (Bedrijfsverlies)		9901	8.975,01	-6.948,47
Financiële opbrengsten		75	1.347.289,04	1.386.583,18
Opbrengsten uit financiële vaste activa		750	1.257.994,81	1.375.184,70
Opbrengsten uit vlottende activa		751	4.353,23	11.398,48
Andere financiële opbrengsten	5.11	752/9	84.941,00
Financiële kosten		65	1.205.440,67	1.246.173,83
Kosten van schulden	5.11	650	1.101.605,07	1.032.201,25
Waardeverminderingen op vlottende activa andere dan voorraden, bestellingen in uitvoering en handelsvorderingen: toevoegingen (terugnemingen)		651
Andere financiële kosten		652/9	103.835,60	213.972,58
Winst (Verlies) uit de gewone bedrijfsuitoefening vóór belasting		9902	150.823,38	133.460,88

	Toel.	Codes	Boekjaar	Vorig boekjaar
Uitzonderlijke opbrengsten		76
Terugneming van afschrijvingen en van waardeverminderingen op immateriële en materiële vaste activa		760
Terugneming van waardeverminderingen op financiële vaste activa		761
Terugneming van voorzieningen voor uitzonderlijke risico's en kosten		762
Meerwaarden bij de realisatie van vaste activa		763
Andere uitzonderlijke opbrengsten	5.11	764/9
Uitzonderlijke kosten		66	714.000,00	1.439.552,34
Uitzonderlijke afschrijvingen en waardeverminderingen op oprichtingskosten, op immateriële en materiële vaste activa		660
Waardeverminderingen op financiële vaste activa		661	714.000,00	1.431.506,21
Voorzieningen voor uitzonderlijke risico's en kosten: toevoegingen (bestedingen)		662
Minderwaarden bij de realisatie van vaste activa		663	8.046,13
Andere uitzonderlijke kosten	5.11	664/8
Als herstructureringskosten geactiveerde uitzonderlijke kosten		669
Winst (Verlies) van het boekjaar vóór belasting		9903	-563.176,62	-1.306.091,46
Onttrekking aan de uitgestelde belastingen		780
Overboeking naar de uitgestelde belastingen		680
Belastingen op het resultaat		67/77
Belastingen	5.12	670/3
Regularisering van belastingen en terugneming van voorzieningen voor belastingen		77
Winst (Verlies) van het boekjaar		9904	-563.176,62	-1.306.091,46
Onttrekking aan de belastingvrije reserves		789
Overboeking naar de belastingvrije reserves		689
Te bestemmen winst (verlies) van het boekjaar		9905	-563.176,62	-1.306.091,46

RESULTAATVERWERKING

	Codes	Boekjaar	Vorig boekjaar
Te bestemmen winst (verlies) (+)/(-)	9906	22.419.846,94	22.983.023,56
Te bestemmen winst (verlies) van het boekjaar(+)/(-)	(9905)	-563.176,62	-1.306.091,46
Overgedragen winst (verlies) van het vorige boekjaar(+)/(-)	14P	22.983.023,56	24.289.115,02
Onttrekking aan het eigen vermogen	791/2
aan het kapitaal en aan de uitgiftepremies	791
aan de reserves	792
Toevoeging aan het eigen vermogen	691/2
aan het kapitaal en aan de uitgiftepremies	691
aan de wettelijke reserve	6920
aan de overige reserves	6921
Over te dragen winst (verlies) (+)/(-)	(14)	22.419.846,94	22.983.023,56
Tussenkost van de vennoten in het verlies	794
Uit te keren winst	694/6
Vergoeding van het kapitaal	694
Bestuurders of zaakvoerders	695
Andere rechtshabbenden	696

TOELICHTING

STAAT VAN DE OPRICHTINGSKOSTEN

	Codes	Boekjaar	Vorig boekjaar
Nettoboekwaarde per einde van het boekjaar	20P	xxxxxxxxxxxxxxxx	316.860,29
Mutaties tijdens het boekjaar			
Nieuwe kosten van het boekjaar	8002	
Afschrijvingen	8003	135.157,07	
Andere	8004	
.....(+)/(-)			
Nettoboekwaarde per einde van het boekjaar	(20)	181.703,22	
Waarvan			
Kosten van oprichting en kapitaalverhoging, kosten bij uitgifte van leningen en andere oprichtingskosten	200/2	181.703,22	
Herstructureringskosten	204	

STAAT VAN DE IMMATERIËLE VASTE ACTIVA

	Codes	Boekjaar	Vorig boekjaar
KOSTEN VAN ONDERZOEK EN ONTWIKKELING			
Aanschaffingswaarde per einde van het boekjaar	8051P	XXXXXXXXXXXXXXXXXX
Mutaties tijdens het boekjaar			
Aanschaffingen, met inbegrip van de geproduceerde vaste activa	8021	
Overdrachten en buitengebruikstellingen	8031	
Overboekingen van een post naar een andere(+)/(-)	8041	
Aanschaffingswaarde per einde van het boekjaar	8051	
Afschrijvingen en waardeverminderingen per einde van het boekjaar	8121P	XXXXXXXXXXXXXXXXXX
Mutaties tijdens het boekjaar			
Geboekt	8071	
Teruggenomen	8081	
Verworven van derden	8091	
Afgeboekt na overdrachten en buitengebruikstellingen	8101	
Overgeboekt van een post naar een andere(+)/(-)	8111	
Afschrijvingen en waardeverminderingen per einde van het boekjaar	8121	
NETTOBOEKWAARDE PER EINDE VAN HET BOEKJAAR	210	

**CONCESSIES, OCTROOIEN, LICENTIES, KNOWHOW, MERKEN EN
SOORTGELIJKE RECHTEN**

Aanschaffingswaarde per einde van het boekjaar

Codes	Boekjaar	Vorig boekjaar
8052P	xxxxxxxxxxxxxxxx	185.298,33
Mutaties tijdens het boekjaar		
Aanschaffingen, met inbegrip van de geproduceerde vaste activa	8022	
Overdrachten en buitengebruikstellingen	8032	
Overboekingen van een post naar een andere(+)/(-)	8042	
Aanschaffingswaarde per einde van het boekjaar	8052 185.298,33	
Afschrijvingen en waardeverminderingen per einde van het boekjaar	8122P xxxxxxxxxxxxxxxx	111.123,67
Mutaties tijdens het boekjaar		
Geboekt	8072 37.059,67	
Teruggenomen	8082	
Verworven van derden	8092	
Afgeboekt na overdrachten en buitengebruikstellingen	8102	
Overgeboekt van een post naar een andere(+)/(-)	8112	
Afschrijvingen en waardeverminderingen per einde van het boekjaar	8122 148.183,34	
NETTOBOEKWAARDE PER EINDE VAN HET BOEKJAAR	211 37.114,99	

	Codes	Boekjaar	Vorig boekjaar
GOODWILL			
Aanschaffingswaarde per einde van het boekjaar	8053P	XXXXXXXXXXXXXXXXXX
Mutaties tijdens het boekjaar			
Aanschaffingen, met inbegrip van de geproduceerde vaste activa	8023	
Overdrachten en buitengebruikstellingen	8033	
Overboekingen van een post naar een andere(+)/(-)	8043	
Aanschaffingswaarde per einde van het boekjaar	8053	
Afschrijvingen en waardeverminderingen per einde van het boekjaar	8123P	XXXXXXXXXXXXXXXXXX
Mutaties tijdens het boekjaar			
Geboekt	8073	
Teruggenomen	8083	
Verworven van derden	8093	
Afgeboekt na overdrachten en buitengebruikstellingen	8103	
Overgeboekt van een post naar een andere(+)/(-)	8113	
Afschrijvingen en waardeverminderingen per einde van het boekjaar	8123	
NETTOBOEKWAARDE PER EINDE VAN HET BOEKJAAR	212	

	Codes	Boekjaar	Vorig boekjaar
VOORUITBETALINGEN			
Aanschaffingswaarde per einde van het boekjaar	8054P	XXXXXXXXXXXXXXXXXX
Mutaties tijdens het boekjaar			
Aanschaffingen, met inbegrip van de geproduceerde vaste activa	8024	
Overdrachten en buitengebruikstellingen	8034	
Overboekingen van een post naar een andere(+)/(-)	8044	
Aanschaffingswaarde per einde van het boekjaar	8054	
Afschrijvingen en waardeverminderingen per einde van het boekjaar	8124P	XXXXXXXXXXXXXXXXXX
Mutaties tijdens het boekjaar			
Geboekt	8074	
Teruggenomen	8084	
Verworven van derden	8094	
Afgeboekt na overdrachten en buitengebruikstellingen	8104	
Overgeboekt van een post naar een andere(+)/(-)	8114	
Afschrijvingen en waardeverminderingen per einde van het boekjaar	8124	
NETTOBOEKWAARDE PER EINDE VAN HET BOEKJAAR	213	

STAAT VAN DE MATERIËLE VASTE ACTIVA

	Codes	Boekjaar	Vorig boekjaar
TERREINEN EN GEBOUWEN			
Aanschaffingswaarde per einde van het boekjaar	8191P	XXXXXXXXXXXXXXXXXX
Mutaties tijdens het boekjaar			
Aanschaffingen, met inbegrip van de geproduceerde vaste activa	8161	
Overdrachten en buitengebruikstellingen	8171	
Overboekingen van een post naar een andere(+)/(-)	8181	
Aanschaffingswaarde per einde van het boekjaar	8191	
Meerwaarden per einde van het boekjaar	8251P	XXXXXXXXXXXXXXXXXX
Mutaties tijdens het boekjaar			
Geboekt	8211	
Verworven van derden	8221	
Afgeboekt	8231	
Overgeboekt van een post naar een andere(+)/(-)	8241	
Meerwaarden per einde van het boekjaar	8251	
Afschrijvingen en waardeverminderingen per einde van het boekjaar	8321P	XXXXXXXXXXXXXXXXXX
Mutaties tijdens het boekjaar			
Geboekt	8271	
Teruggenomen	8281	
Verworven van derden	8291	
Afgeboekt na overdrachten en buitengebruikstellingen	8301	
Overgeboekt van een post naar een andere(+)/(-)	8311	
Afschrijvingen en waardeverminderingen per einde van het boekjaar	8321	
NETTOBOEKWAARDE PER EINDE VAN HET BOEKJAAR	(22)	

INSTALLATIES, MACHINES EN UITRUSTING

Aanschaffingswaarde per einde van het boekjaar

Codes	Boekjaar	Vorig boekjaar
8192P	XXXXXXXXXXXXXXXX

Mutaties tijdens het boekjaar

Aanschaffingen, met inbegrip van de geproduceerde vaste activa

8162	
------	-------	--

Overdrachten en buitengebruikstellingen

8172	
------	-------	--

Overboekingen van een post naar een andere(+)/(-)

8182	
------	-------	--

Aanschaffingswaarde per einde van het boekjaar

8192	
------	-------	--

Meerwaarden per einde van het boekjaar

8252P	XXXXXXXXXXXXXXXX
-------	------------------	-------

Mutaties tijdens het boekjaar

Geboekt

8212	
------	-------	--

Verworven van derden

8222	
------	-------	--

Afgeboekt

8232	
------	-------	--

Overgeboekt van een post naar een andere(+)/(-)

8242	
------	-------	--

Meerwaarden per einde van het boekjaar

8252	
------	-------	--

Afschrijvingen en waardeverminderingen per einde van het boekjaar

8322P	XXXXXXXXXXXXXXXX
-------	------------------	-------

Mutaties tijdens het boekjaar

Geboekt

8272	
------	-------	--

Teruggenomen

8282	
------	-------	--

Verworven van derden

8292	
------	-------	--

Afgeboekt na overdrachten en buitengebruikstellingen

8302	
------	-------	--

Overgeboekt van een post naar een andere(+)/(-)

8312	
------	-------	--

Afschrijvingen en waardeverminderingen per einde van het boekjaar

8322	
------	-------	--

NETTOBOEKWAARDE PER EINDE VAN HET BOEKJAAR

(23)	
------	-------	--

	Codes	Boekjaar	Vorig boekjaar
MEUBILAIR EN ROLLEND MATERIEEL			
Aanschaffingswaarde per einde van het boekjaar	8193P	xxxxxxxxxxxxxxxx	8.187,11
Mutaties tijdens het boekjaar			
Aanschaffingen, met inbegrip van de geproduceerde vaste activa	8163	981,82	
Overdrachten en buitengebruikstellingen	8173	
Overboekingen van een post naar een andere	8183(+)/(-)	
Aanschaffingswaarde per einde van het boekjaar	8193	9.168,93	
Meerwaarden per einde van het boekjaar	8253P	xxxxxxxxxxxxxxxx
Mutaties tijdens het boekjaar			
Geboekt	8213	
Verworven van derden	8223	
Afgeboekt	8233	
Overgeboekt van een post naar een andere	8243(+)/(-)	
Meerwaarden per einde van het boekjaar	8253	
Afschrijvingen en waardeverminderingen per einde van het boekjaar	8323P	xxxxxxxxxxxxxxxx	6.801,84
Mutaties tijdens het boekjaar			
Geboekt	8273	963,42	
Teruggenomen	8283	
Verworven van derden	8293	
Afgeboekt na overdrachten en buitengebruikstellingen	8303	
Overgeboekt van een post naar een andere	8313(+)/(-)	
Afschrijvingen en waardeverminderingen per einde van het boekjaar	8323	7.765,26	
NETTOBOEKWAARDE PER EINDE VAN HET BOEKJAAR	(24)	1.403,67	

	Codes	Boekjaar	Vorig boekjaar
LEASING EN SOORTGELIJKE RECHTEN			
Aanschaffingswaarde per einde van het boekjaar	8194P	xxxxxxxxxxxxxxxx	93.835,00
Mutaties tijdens het boekjaar			
Aanschaffingen, met inbegrip van de geproduceerde vaste activa	8164	
Overdrachten en buitengebruikstellingen	8174	
Overboekingen van een post naar een andere(+)/(-)	8184	
Aanschaffingswaarde per einde van het boekjaar	8194	93.835,00	
Meerwaarden per einde van het boekjaar	8254P	xxxxxxxxxxxxxxxx
Mutaties tijdens het boekjaar			
Geboekt	8214	
Verworven van derden	8224	
Afgeboekt	8234	
Overgeboekt van een post naar een andere(+)/(-)	8244	
Meerwaarden per einde van het boekjaar	8254	
Afschrijvingen en waardeverminderingen per einde van het boekjaar	8324P	xxxxxxxxxxxxxxxx	14.036,69
Mutaties tijdens het boekjaar			
Geboekt	8274	18.767,00	
Teruggenomen	8284	
Verworven van derden	8294	
Afgeboekt na overdrachten en buitengebruikstellingen	8304	
Overgeboekt van een post naar een andere(+)/(-)	8314	
Afschrijvingen en waardeverminderingen per einde van het boekjaar	8324	32.803,69	
NETTOBOEKWAARDE PER EINDE VAN HET BOEKJAAR	(25)	61.031,31	
WAARVAN			
Terreinen en gebouwen	250	
Installaties, machines en uitrusting	251	
Meubilair en rollend materieel	252	61.031,31	

OVERIGE MATERIËLE VASTE ACTIVA

Aanschaffingswaarde per einde van het boekjaar

Codes	Boekjaar	Vorig boekjaar
8195P	XXXXXXXXXXXXXXXXXX

Mutaties tijdens het boekjaar

Aanschaffingen, met inbegrip van de geproduceerde vaste activa

8165

Overdrachten en buitengebruikstellingen

8175

Overboekingen van een post naar een andere(+)/(-)

8185

Aanschaffingswaarde per einde van het boekjaar

8195

Meerwaarden per einde van het boekjaar

8255P	XXXXXXXXXXXXXXXXXX
-------	--------------------	-------

Mutaties tijdens het boekjaar

Geboekt

8215

Verworven van derden

8225

Afgeboekt

8235

Overgeboekt van een post naar een andere(+)/(-)

8245

Meerwaarden per einde van het boekjaar

8255

Afschrijvingen en waardeverminderingen per einde van het boekjaar

8325P	XXXXXXXXXXXXXXXXXX
-------	--------------------	-------

Mutaties tijdens het boekjaar

Geboekt

8275

Teruggenomen

8285

Verworven van derden

8295

Afgeboekt na overdrachten en buitengebruikstellingen

8305

Overgeboekt van een post naar een andere(+)/(-)

8315

Afschrijvingen en waardeverminderingen per einde van het boekjaar

8325

NETTOBOEKWAARDE PER EINDE VAN HET BOEKJAAR

(26)

	Codes	Boekjaar	Vorig boekjaar
ACTIVA IN AANBOUW EN VOORUITBETALINGEN			
Aanschaffingswaarde per einde van het boekjaar	8196P	XXXXXXXXXXXXXXXXXX
Mutaties tijdens het boekjaar			
Aanschaffingen, met inbegrip van de geproduceerde vaste activa	8166	
Overdrachten en buitengebruikstellingen	8176	
Overboekingen van een post naar een andere(+)/(-)	8186	
Aanschaffingswaarde per einde van het boekjaar	8196	
Meerwaarden per einde van het boekjaar	8256P	XXXXXXXXXXXXXXXXXX
Mutaties tijdens het boekjaar			
Geboekt	8216	
Verworven van derden	8226	
Afgeboekt	8236	
Overgeboekt van een post naar een andere(+)/(-)	8246	
Meerwaarden per einde van het boekjaar	8256	
Afschrijvingen en waardeverminderingen per einde van het boekjaar	8326P	XXXXXXXXXXXXXXXXXX
Mutaties tijdens het boekjaar			
Geboekt	8276	
Teruggenomen	8286	
Verworven van derden	8296	
Afgeboekt na overdrachten en buitengebruikstellingen	8306	
Overgeboekt van een post naar een andere(+)/(-)	8316	
Afschrijvingen en waardeverminderingen per einde van het boekjaar	8326	
NETTOBOEKWAARDE PER EINDE VAN HET BOEKJAAR	(27)	

STAAT VAN DE FINANCIËLE VASTE ACTIVA

	Codes	Boekjaar	Vorig boekjaar
VERBONDEN ONDERNEMINGEN - DEELNEMINGEN EN AANDELEN			
Aanschaffingswaarde per einde van het boekjaar	8391P	xxxxxxxxxxxxxxxx	42.267.756,21
Mutaties tijdens het boekjaar			
Aanschaffingen	8361	3.155.000,00	
Overdrachten en buitengebruikstellingen	8371	
Overboekingen van een post naar een andere(+)/(-)	8381	
Aanschaffingswaarde per einde van het boekjaar	8391	45.422.756,21	
Meerwaarden per einde van het boekjaar	8451P	xxxxxxxxxxxxxxxx
Mutaties tijdens het boekjaar			
Geboekt	8411	
Verworven van derden	8421	
Afgeboekt	8431	
Overgeboekt van een post naar een andere(+)/(-)	8441	
Meerwaarden per einde van het boekjaar	8451	
Waardeverminderingen per einde van het boekjaar	8521P	xxxxxxxxxxxxxxxx	1.431.506,21
Mutaties tijdens het boekjaar			
Geboekt	8471	714.000,00	
Teruggenomen	8481	
Verworven van derden	8491	
Afgeboekt na overdrachten en buitengebruikstellingen	8501	
Overgeboekt van een post naar een andere(+)/(-)	8511	
Waardeverminderingen per einde van het boekjaar	8521	2.145.506,21	
Niet-opgevraagde bedragen per einde van het boekjaar	8551P	xxxxxxxxxxxxxxxx
Mutaties tijdens het boekjaar(+)/(-)	8541	
Niet-opgevraagde bedragen per einde van het boekjaar	8551	
NETTOBOEKWAARDE PER EINDE VAN HET BOEKJAAR	(280)	43.277.250,00	
VERBONDEN ONDERNEMINGEN - VORDERINGEN			
NETTOBOEKWAARDE PER EINDE VAN HET BOEKJAAR	281P	xxxxxxxxxxxxxxxx	13.925.000,00
Mutaties tijdens het boekjaar			
Toevoegingen	8581	325.000,00	
Terugbetalingen	8591	2.300.000,00	
Geboekte waardeverminderingen	8601	
Teruggenomen waardeverminderingen	8611	
Wisselkoersverschillen(+)/(-)	8621	
Overige mutaties(+)/(-)	8631	
NETTOBOEKWAARDE PER EINDE VAN HET BOEKJAAR	(281)	11.950.000,00	
GECUMULEERDE WAARDEVERMINDERINGEN OP VORDERINGEN PER EINDE BOEKJAAR	8651	

	Codes	Boekjaar	Vorig boekjaar
ONDERNEMINGEN MET DEELNEMINGSVERHOUDING - DEELNEMINGEN EN AANDELEN			
Aanschaffingswaarde per einde van het boekjaar	8392P	XXXXXXXXXXXXXXXXXX
Mutaties tijdens het boekjaar			
Aanschaffingen	8362	
Overdrachten en buitengebruikstellingen	8372	
Overboekingen van een post naar een andere(+)/(-)	8382	
Aanschaffingswaarde per einde van het boekjaar	8392	
Meerwaarden per einde van het boekjaar	8452P	XXXXXXXXXXXXXXXXXX
Mutaties tijdens het boekjaar			
Geboekt	8412	
Verworven van derden	8422	
Afgeboekt	8432	
Overgeboekt van een post naar een andere(+)/(-)	8442	
Meerwaarden per einde van het boekjaar	8452	
Waardeverminderingen per einde van het boekjaar	8522P	XXXXXXXXXXXXXXXXXX
Mutaties tijdens het boekjaar			
Geboekt	8472	
Teruggenomen	8482	
Verworven van derden	8492	
Afgeboekt na overdrachten en buitengebruikstellingen	8502	
Overgeboekt van een post naar een andere(+)/(-)	8512	
Waardeverminderingen per einde van het boekjaar	8522	
Niet-opgevraagde bedragen per einde van het boekjaar	8552P	XXXXXXXXXXXXXXXXXX
Mutaties tijdens het boekjaar(+)/(-)	8542	
Niet-opgevraagde bedragen per einde van het boekjaar	8552	
NETTOBOEKWAARDE PER EINDE VAN HET BOEKJAAR	(282)	
ONDERNEMINGEN MET DEELNEMINGSVERHOUDING - VORDERINGEN			
NETTOBOEKWAARDE PER EINDE VAN HET BOEKJAAR	283P	XXXXXXXXXXXXXXXXXX
Mutaties tijdens het boekjaar			
Toevoegingen	8582	
Terugbetalingen	8592	
Geboekte waardeverminderingen	8602	
Teruggenomen waardeverminderingen	8612	
Wisselkoersverschillen(+)/(-)	8622	
Overige mutaties(+)/(-)	8632	
NETTOBOEKWAARDE PER EINDE VAN HET BOEKJAAR	(283)	
GECUMULEERDE WAARDEVERMINDERINGEN OP VORDERINGEN PER EINDE BOEKJAAR	8652	

	Codes	Boekjaar	Vorig boekjaar
ANDERE ONDERNEMINGEN - DEELNEMINGEN EN AANDELEN			
Aanschaffingswaarde per einde van het boekjaar	8393P	XXXXXXXXXXXXXXXXXX
Mutaties tijdens het boekjaar			
Aanschaffingen	8363	
Overdrachten en buitengebruikstellingen	8373	
Overboekingen van een post naar een andere(+)/(-)	8383	
Aanschaffingswaarde per einde van het boekjaar	8393	
Meerwaarden per einde van het boekjaar	8453P	XXXXXXXXXXXXXXXXXX
Mutaties tijdens het boekjaar			
Geboekt	8413	
Verworven van derden	8423	
Afgeboekt	8433	
Overgeboekt van een post naar een andere(+)/(-)	8443	
Meerwaarden per einde van het boekjaar	8453	
Waardeverminderingen per einde van het boekjaar	8523P	XXXXXXXXXXXXXXXXXX
Mutaties tijdens het boekjaar			
Geboekt	8473	
Teruggenomen	8483	
Verworven van derden	8493	
Afgeboekt na overdrachten en buitengebruikstellingen	8503	
Overgeboekt van een post naar een andere(+)/(-)	8513	
Waardeverminderingen per einde van het boekjaar	8523	
Niet-opgevraagde bedragen per einde van het boekjaar	8553P	XXXXXXXXXXXXXXXXXX
Mutaties tijdens het boekjaar(+)/(-)	8543	
Niet-opgevraagde bedragen per einde van het boekjaar	8553	
NETTOBOEKWAARDE PER EINDE VAN HET BOEKJAAR	(284)	
ANDERE ONDERNEMINGEN - VORDERINGEN			
NETTOBOEKWAARDE PER EINDE VAN HET BOEKJAAR	285/8P	XXXXXXXXXXXXXXXXXX
Mutaties tijdens het boekjaar			
Toevoegingen	8583	
Terugbetalingen	8593	
Geboekte waardeverminderingen	8603	
Teruggenomen waardeverminderingen	8613	
Wisselkoersverschillen(+)/(-)	8623	
Overige mutaties(+)/(-)	8633	
NETTOBOEKWAARDE PER EINDE VAN HET BOEKJAAR	(285/8)	
GECUMULEERDE WAARDEVERMINDERINGEN OP VORDERINGEN PER EINDE BOEKJAAR	8653	

INLICHTINGEN OMTRENT DE DEELNEMINGEN

DEELNEMINGEN EN MAATSCHAPPELIJKE RECHTEN IN ANDERE ONDERNEMINGEN

Hieronder worden de ondernemingen vermeld waarin de onderneming een deelneming bezit (opgenomen in de posten 280 en 282 van de activa), alsmede de andere ondernemingen waarin de onderneming maatschappelijke rechten bezit (opgenomen in de posten 284 en 51/53 van de activa) ten belope van ten minste 10 % van het geplaatste kapitaal.

NAAM, volledig adres van de ZETEL en, zo het een onderneming naar Belgisch recht betreft, het ONDERNEMINGSNUMMER	Aangehouden maatschappelijke rechten			Gegevens geput uit de laatst beschikbare jaarrekening			
	rechtstreeks		dochters	Jaarrekening per	Munt-code	Eigen vermogen	Nettoresultaat
	Aantal	%	%			(+) of (-) (in eenheden)	
<i>Vemedi Manufacturing BV NL 00.79.20.258.B01 Buitenlandse onderneming Verrijn Stuartweg 60, 1112 AX DIEMEN, Nederland</i>				31/12/2009	EUR	33.908.311,00	-572.818,00
<i>Aandelen</i>	1.754	100,0	0,0				
<i>ABC Chemicals BE 0883.273.090 Naamloze vennootschap Parc Industriel 19, 1440 Wauthier - Braine, België</i>				31/12/2009	EUR	-1.245.831,00	26.667,00
<i>Aandelen</i>	99	99,0	0,0				
<i>Metapharma NV BE 0860.530.550 Naamloze vennootschap Wetenschapspark 1, 8400 Oostende, België</i>				31/12/2009	EUR	-345.776,00	-537.319,00
<i>Aandelen op naam</i>	8.280	99,99	0,01				
<i>Vemedi Pharma Hispania SA A64924657 Buitenlandse onderneming Calle Tuset 10 bus Planta 1 Puerta 3, 08006 Barcelona, Spanje</i>				31/12/2009	EUR	-160.658,00	-78.030,00
<i>Aandelen</i>	61	100,0	0,0				
<i>Vemedi Pharma SRL IT09896140010 Buitenlandse onderneming Galleria San Frederico 54, 10121 Torino, Italië</i>				31/12/2009	EUR	170.299,00	-45.481,00
<i>Notering met 1 eigenaar</i>	0	100,0	0,0				

LIJST VAN ONDERNEMINGEN WAARVOOR DE ONDERNEMING ONBEPERKT AANSPRAKELIJK IS IN HAAR HOEDANIGHEID VAN ONBEPERKT AANSPRAKELIJK VENNOOT OF LID

De jaarrekening van elk van de ondernemingen waarvoor de onderneming onbeperkt aansprakelijk is, wordt bij de voorliggende jaarrekening gevoegd en samen hiermee openbaar gemaakt, tenzij in de tweede kolom de reden wordt vermeld waarom dit niet het geval is; deze vermelding gebeurt door te verwijzen naar de van toepassing zijnde code (A, B of C) die hieronder wordt gedefinieerd.

De jaarrekening van de vermelde onderneming:

- A. wordt door deze onderneming openbaar gemaakt door neerlegging bij de Nationale Bank van België;
- B. wordt door deze onderneming daadwerkelijk openbaar gemaakt in een andere lidstaat van de Europese Unie, overeenkomstig artikel 3 van de richtlijn 68/151/EEG;
- C. wordt door integrale of evenredige consolidatie opgenomen in de geconsolideerde jaarrekening van de onderneming die is opgesteld, gecontroleerd en openbaar gemaakt overeenkomstig de bepalingen van het Wetboek van vennootschappen inzake de geconsolideerde jaarrekening.

NAAM, volledig adres van de ZETEL, RECHTSVORM en, zo het een onderneming naar Belgisch recht betreft, het ONDERNEMINGSNUMMER	Eventuele code

GELDBELEGGINGEN EN OVERLOPENDE REKENINGEN (ACTIVA)

	Codes	Boekjaar	Vorig boekjaar
OVERIGE GELDBELEGGINGEN			
Aandelen	51
Boekwaarde verhoogd met het niet-opgevraagde bedrag	8681
Niet-opgevraagd bedrag	8682
Vastrentende effecten	52
Vastrentende effecten uitgegeven door kredietinstellingen	8684
Termijnrekeningen bij kredietinstellingen	53
Met een resterende looptijd of opzegtermijn van			
hoogstens één maand	8686
meer dan één maand en hoogstens één jaar	8687
meer dan één jaar	8688
Hierboven niet-opgenomen overige geldbeleggingen	8689

OVERLOPENDE REKENINGEN

Uitsplitsing van de post 490/1 van de activa indien daaronder een belangrijk bedrag voorkomt

.....

.....

.....

.....

Boekjaar
.....
.....
.....
.....

STAAT VAN HET KAPITAAL EN DE AANDEELHOUDERSSTRUCTUUR

STAAT VAN HET KAPITAAL

Maatschappelijk kapitaal

Geplaatst kapitaal per einde van het boekjaar
 Geplaatst kapitaal per einde van het boekjaar

Codes	Boekjaar	Vorig boekjaar
100P	xxxxxxxxxxxxxxxx	6.581.907,15
(100)	6.581.907,15	

Wijzigingen tijdens het boekjaar

Samenstelling van het kapitaal

Soorten aandelen

Aandelen categorie A
 Aandelen categorie B

Aandelen op naam

Aandelen aan toonder en/of gedematerialiseerde aandelen

Codes	Bedragen	Aantal aandelen
	1.250.000,00	25.000.000
	5.331.907,15	11.089.950
8702	xxxxxxxxxxxxxxxx	36.089.950
8703	xxxxxxxxxxxxxxxx	

Niet-gestort kapitaal

Niet-opgevraagd kapitaal
 Opgevraagd, niet-gestort kapitaal
 Aandeelhouders die nog moeten volstorten

Codes	Niet-opgevraagd bedrag	Opgevraagd, niet-gestort bedrag
(101)		xxxxxxxxxxxxxxxx
8712	xxxxxxxxxxxxxxxx	

Eigen aandelen

Gehouden door de vennootschap zelf

Kapitaalbedrag
 Aantal aandelen

Gehouden door haar dochters

Kapitaalbedrag
 Aantal aandelen

Verplichtingen tot uitgifte van aandelen

Als gevolg van de uitoefening van conversierechten

Bedrag van de lopende converteerbare leningen
 Bedrag van het te plaatsen kapitaal
 Maximum aantal uit te geven aandelen

Als gevolg van de uitoefening van inschrijvingsrechten

Aantal inschrijvingsrechten in omloop
 Bedrag van het te plaatsen kapitaal
 Maximum aantal uit te geven aandelen

Toegestaan, niet-geplaatst kapitaal

Codes	Boekjaar
8721	
8722	
8731	
8732	
8740	
8741	
8742	
8745	1.362.616
8746	3.696.611,62
8747	1.723.204
8751	6.581.907,15

Aandelen buiten kapitaal

Verdeling

Aantal aandelen	8761
Daaraan verbonden stemrecht	8762
Uitsplitsing volgens de aandeelhouders		
Aantal aandelen gehouden door de vennootschap zelf	8771
Aantal aandelen gehouden door haar dochters	8781

Codes	Boekjaar
8761
8762
8771
8781

AANDEELHOUDERSSTRUCTUUR VAN DE ONDERNEMING OP DE DATUM VAN DE JAARAFSLUITING, ZOALS DIE BLIJKT UIT DE KENNISGEVINGEN DIE DE ONDERNEMING HEEFT ONTVANGEN

R&D NV: 65,23%

Indufin NV: 10,45%

VOORZIENINGEN VOOR OVERIGE RISICO'S EN KOSTEN

**UITSPLITSING VAN DE POST 163/5 VAN DE PASSIVA INDIEN DAARONDER EEN BELANGRIJK BEDRAG
VOORKOMT**

.....
.....
.....
.....

Boekjaar
.....
.....
.....
.....

STAAT VAN DE SCHULDEN EN OVERLOPENDE REKENINGEN (PASSIVA)

	Codes	Boekjaar
UITSPLITSING VAN DE SCHULDEN MET EEN OORSPRONKELIJKE LOOPTIJD VAN MEER DAN EEN JAAR, NAARGELANG HUN RESTERENDE LOOPTIJD		
Schulden op meer dan één jaar die binnen het jaar vervallen		
Financiële schulden	8801	25.057,42
Achtergestelde leningen	8811
Niet-achtergestelde obligatieleningen	8821
Leasingschulden en soortgelijke schulden	8831	25.057,42
Kredietinstellingen	8841
Overige leningen	8851
Handelsschulden	8861
Leveranciers	8871
Te betalen wissels	8881
Ontvangen vooruitbetalingen op bestellingen	8891
Overige schulden	8901
Totaal der schulden op meer dan één jaar die binnen het jaar vervallen	(42)	25.057,42
Schulden met een resterende looptijd van meer dan één jaar doch hoogstens 5 jaar		
Financiële schulden	8802	33.893,83
Achtergestelde leningen	8812
Niet-achtergestelde obligatieleningen	8822
Leasingschulden en soortgelijke schulden	8832	33.893,83
Kredietinstellingen	8842
Overige leningen	8852
Handelsschulden	8862
Leveranciers	8872
Te betalen wissels	8882
Ontvangen vooruitbetalingen op bestellingen	8892
Overige schulden	8902
Totaal der schulden met een resterende looptijd van meer dan één jaar doch hoogstens 5 jaar ..	8912	33.893,83
Schulden met een resterende looptijd van meer dan 5 jaar		
Financiële schulden	8803	8.630.000,35
Achtergestelde leningen	8813	8.630.000,35
Niet-achtergestelde obligatieleningen	8823
Leasingschulden en soortgelijke schulden	8833
Kredietinstellingen	8843
Overige leningen	8853
Handelsschulden	8863
Leveranciers	8873
Te betalen wissels	8883
Ontvangen vooruitbetalingen op bestellingen	8893
Overige schulden	8903	986.319,67
Totaal der schulden met een resterende looptijd van meer dan 5 jaar	8913	9.616.320,02

GEWAARBORGDE SCHULDEN (begrepen in de posten 17 en 42/48 van de passiva)**Door Belgische overheidsinstellingen gewaarborgde schulden**

	Codes	Boekjaar
Financiële schulden	8921
Achtergestelde leningen	8931
Niet-achtergestelde obligatieleningen	8941
Leasingschulden en soortgelijke schulden	8951
Kredietinstellingen	8961
Overige leningen	8971
Handelsschulden	8981
Leveranciers	8991
Te betalen wissels	9001
Ontvangen vooruitbetalingen op bestellingen	9011
Schulden met betrekking tot bezoldigingen en sociale lasten	9021
Overige schulden	9051
Totaal van de door Belgische overheidsinstellingen gewaarborgde schulden	9061

Schulden gewaarborgd door zakelijke zekerheden gesteld of onherroepelijk beloofd op activa van de onderneming

Financiële schulden	8922	5.000.000,00
Achtergestelde leningen	8932	5.000.000,00
Niet-achtergestelde obligatieleningen	8942
Leasingschulden en soortgelijke schulden	8952
Kredietinstellingen	8962
Overige leningen	8972
Handelsschulden	8982
Leveranciers	8992
Te betalen wissels	9002
Ontvangen vooruitbetalingen op bestellingen	9012
Schulden met betrekking tot belastingen, bezoldigingen en sociale lasten	9022
Belastingen	9032
Bezoldigingen en sociale lasten	9042
Overige schulden	9052	822.280,08
Totaal der schulden gewaarborgd door zakelijke zekerheden gesteld of onherroepelijk beloofd op activa van de onderneming	9062	5.822.280,08

SCHULDEN MET BETREKKING TOT BELASTINGEN, BEZOLDIGINGEN EN SOCIALE LASTEN**Belastingen** (post 450/3 van de passiva)

	Codes	Boekjaar
Vervallen belastingschulden	9072
Niet-vervallen belastingschulden	9073
Geraamde belastingschulden	450

Bezoldigingen en sociale lasten (post 454/9 van de passiva)

Vervallen schulden ten aanzien van de Rijksdienst voor Sociale Zekerheid	9076
Andere schulden met betrekking tot bezoldigingen en sociale lasten	9077	65.000,00

OVERLOPENDE REKENINGEN

Uitsplitsing van de post 492/3 van de passiva indien daaronder een belangrijk bedrag voorkomt

.....
.....
.....
.....

Boekjaar
.....
.....
.....
.....

BEDRIJFSRESULTATEN

	Codes	Boekjaar	Vorig boekjaar
BEDRIJFSOPBRENGSTEN			
Netto-omzet			
Uitsplitsing per bedrijfscategorie			
.....			
.....			
.....			
.....			
Uitsplitsing per geografische markt			
.....			
.....			
.....			
.....			
Andere bedrijfsopbrengsten			
Exploitatiesubsidies en vanwege de overheid ontvangen compenserende bedragen	740		
BEDRIJFSKOSTEN			
Werknemers ingeschreven in het personeelsregister			
Totaal aantal op de afsluitingsdatum	9086	1	1
Gemiddeld personeelsbestand berekend in voltijdse equivalenten	9087	1,0	1,0
Aantal daadwerkelijk gepresteerde uren	9088	2.088	2.088
Personeelskosten			
Bezoldigingen en rechtstreekse sociale voordelen	620	250.459,40	228.628,20
Werkgeversbijdragen voor sociale verzekeringen	621		
Werkgeverspremies voor bovenwettelijke verzekeringen	622	39.316,36	37.275,32
Andere personeelskosten (+)/(-)	623		-15.000,00
Ouderdoms- en overlevingspensioenen	624		
Voorzieningen voor pensioenen en soortgelijke verplichtingen			
Toevoegingen (bestedingen en terugnemingen) (+)/(-)	635		
Waardeverminderingen			
Op voorraden en bestellingen in uitvoering			
Geboekt	9110		
Teruggenomen	9111		
Op handelsvorderingen			
Geboekt	9112		
Teruggenomen	9113		
Voorzieningen voor risico's en kosten			
Toevoegingen	9115		
Bestedingen en terugnemingen	9116		
Andere bedrijfskosten			
Bedrijfsbelastingen en -taksen	640	5.329,75	10.184,89
Andere	641/8	963,25	8.094,77
Uitzendkrachten en ter beschikking van de onderneming gestelde personen			
Totaal aantal op de afsluitingsdatum	9096		
Gemiddeld aantal berekend in voltijdse equivalenten	9097		
Aantal daadwerkelijk gepresteerde uren	9098		
Kosten voor de onderneming	617		

FINANCIËLE EN UITZONDERLIJKE RESULTATEN

	Codes	Boekjaar	Vorig boekjaar
FINANCIËLE RESULTATEN			
Andere financiële opbrengsten			
Door de overheid toegekende subsidies, aangerekend op de resultatenrekening			
Kapitaalsubsidies	9125
Interestsubsidies	9126
Uitsplitsing van de overige financiële opbrengsten			
.....			
.....			
.....			
Afschrijving van kosten bij uitgifte van leningen en van disagio	6501
Geactiveerde intercalaire interesten	6503
Waardeverminderingen op vlottende activa			
Geboekt	6510
Teruggenomen	6511
Andere financiële kosten			
Bedrag van het disconto ten laste van de onderneming bij de verhandeling van vorderingen			
	653
Voorzieningen met financieel karakter			
Toevoegingen	6560
Bestedingen en terugnemingen	6561
Uitsplitsing van de overige financiële kosten			
.....			
.....			
.....			

UITZONDERLIJKE RESULTATEN

Uitsplitsing van de andere uitzonderlijke opbrengsten

	Boekjaar
.....
.....
.....

Uitsplitsing van de andere uitzonderlijke kosten

	Boekjaar
.....
.....
.....

BELASTINGEN EN TAKSEN**BELASTINGEN OP HET RESULTAAT**

	Codes	Boekjaar
Belastingen op het resultaat van het boekjaar	9134
Verschuldigde of betaalde belastingen en voorheffingen	9135	320,08
Geactiveerde overschotten van betaalde belastingen en voorheffingen	9136	320,08
Geraamde belastingsupplementen	9137
Belastingen op het resultaat van vorige boekjaren	9138
Verschuldigde of betaalde belastingsupplementen	9139
Geraamde belastingsupplementen of belastingen waarvoor een voorziening werd gevormd	9140
Belangrijkste oorzaken van de verschillen tussen de winst vóór belastingen, zoals die blijkt uit de jaarrekening, en de geraamde belastbare winst		
.....		
.....		
.....		
.....		

Invloed van de uitzonderlijke resultaten op de belastingen op het resultaat van het boekjaar**Bronnen van belastinglatenties**

	Codes	Boekjaar
Actieve latenties	9141	410.817,09
Gecumuleerde fiscale verliezen die aftrekbaar zijn van latere belastbare winsten	9142	218.085,26
Andere actieve latenties		
<i>Notionele intrestaftrek</i>		192.731,83
.....		
.....		
Passieve latenties	9144
Uitsplitsing van de passieve latenties		
.....		
.....		
.....		

BELASTING OP DE TOEGEVOEGDE WAARDE EN BELASTINGEN TEN LASTE VAN DERDEN**In rekening gebrachte belasting op de toegevoegde waarde**

	Codes	Boekjaar	Vorig boekjaar
Aan de onderneming (aftrekbaar)	9145	211.662,25	271.375,09
Door de onderneming	9146	64.672,02	371.955,99
Ingehouden bedragen ten laste van derden als			
Bedrijfsvoorheffing	9147	125.457,71	115.818,36
Roerende voorheffing	9148

NIET IN DE BALANS OPGENOMEN RECHTEN EN VERPLICHTINGEN

	Codes	Boekjaar
DOOR DE ONDERNEMING GESTELDE OF ONHERROEPELIJK BELOOFDE PERSOONLIJKE ZEKERHEDEN ALS WAARBORG VOOR SCHULDEN OF VERPLICHTINGEN VAN DERDEN	9149
Waarvan		
Door de onderneming geëndosseerde handelseffecten in omloop	9150
Door de onderneming getrokken of voor aval getekende handelseffecten	9151
Maximumbedrag ten belope waarvan andere verplichtingen van derden door de onderneming zijn gewaarborgd	9153
ZAKELIJKE ZEKERHEDEN		
Zakelijke zekerheden die door de onderneming op haar eigen activa werden gesteld of onherroepelijk beloofd als waarborg voor schulden en verplichtingen van de onderneming		
Hypotheken		
Boekwaarde van de bezwaarde activa	9161
Bedrag van de inschrijving	9171
Pand op het handelsfonds - Bedrag van de inschrijving	9181	4.000.000,00
Pand op andere activa - Boekwaarde van de in pand gegeven activa	9191	168.103,10
Zekerheden op de nog door de onderneming te verwerven activa - Bedrag van de betrokken activa	9201
Zakelijke zekerheden die door de onderneming op haar eigen activa werden gesteld of onherroepelijk beloofd als waarborg voor schulden en verplichtingen van derden		
Hypotheken		
Boekwaarde van de bezwaarde activa	9162
Bedrag van de inschrijving	9172
Pand op het handelsfonds - Bedrag van de inschrijving	9182
Pand op andere activa - Boekwaarde van de in pand gegeven activa	9192
Zekerheden op de nog door de onderneming te verwerven activa - Bedrag van de betrokken activa	9202
GOEDEREN EN WAARDEN GEHOUDEN DOOR DERDEN IN HUN NAAM MAAR TEN BATE EN OP RISICO VAN DE ONDERNEMING, VOOR ZOVER DEZE GOEDEREN EN WAARDEN NIET IN DE BALANS ZIJN OPGENOMEN		
.....		
.....		
.....		
BELANGRIJKE VERPLICHTINGEN TOT AANKOOP VAN VASTE ACTIVA		
.....		
.....		
.....		
BELANGRIJKE VERPLICHTINGEN TOT VERKOOP VAN VASTE ACTIVA		
.....		
.....		
.....		
TERMIJNVERRICHTINGEN		
Gekochte (te ontvangen) goederen	9213
Verkochte (te leveren) goederen	9214
Gekochte (te ontvangen) deviezen	9215
Verkochte (te leveren) deviezen	9216

VERPLICHTINGEN VOORTVLOEIEND UIT DE TECHNISCHE WAARBORGEN VERBONDEN AAN REEDS GEPRESTEERDE VERKOPEN OF DIENSTEN
BELANGRIJKE HANGENDE GESCHILLEN EN ANDERE BELANGRIJKE VERPLICHTINGEN

IN VOORKOMEND GEVAL, BEKNOPT BESCHRIJVING VAN DE REGELING INZAKE HET AANVULLEND RUST- OF OVERLEVINGSPENSIOEN TEN BEHOEVE VAN DE PERSONEELS- OF DIRECTIELEDEN, MET OPGAVE VAN DE GENOMEN MAATREGELEN OM DE DAARUIT VOORTVLOEIENDE KOSTEN TE DEKKEN

PENSIOENEN DIE DOOR DE ONDERNEMING ZELF WORDEN GEDRAGEN

Geschat bedrag van de verplichtingen die voortvloeien uit reeds gepresteerd werk

Basis en wijze waarop dit bedrag wordt berekend

Codes	Boekjaar
9220
.....
.....
.....

AARD EN ZAKELIJK DOEL VAN BUITENBALANS REGELINGEN

Mits de risico's of voordelen die uit dergelijke regeling voortvloeien van enige betekenis zijn en voor zover de openbaarmaking van dergelijke risico's of voordelen noodzakelijk is voor de beoordeling van de financiële positie van de vennootschap; indien vereist moeten de financiële gevolgen van deze regelingen voor de vennootschap eveneens worden vermeld:

BETREKKINGEN MET VERBONDEN ONDERNEMINGEN EN MET ONDERNEMINGEN WAARMEE EEN DEELNEMINGSVERHOUDING BESTAAT

	Codes	Boekjaar	Vorig boekjaar
VERBONDEN ONDERNEMINGEN			
Financiële vaste activa	(280/1)	55.227.250,00	54.761.250,00
Deelnemingen	(280)	43.277.250,00	40.836.250,00
Achtergestelde vorderingen	9271
Andere vorderingen	9281	11.950.000,00	13.925.000,00
Vorderingen op verbonden ondernemingen	9291	1.770.111,82	1.213.049,77
Op meer dan één jaar	9301
Op hoogstens één jaar	9311	1.770.111,82	1.213.049,77
Geldbeleggingen	9321
Aandelen	9331
Vorderingen	9341
Schulden	9351	76.804,99	50.037,70
Op meer dan één jaar	9361
Op hoogstens één jaar	9371	76.804,99	50.037,70
Persoonlijke en zakelijke zekerheden			
Door de onderneming gesteld of onherroepelijk beloofd als waarborg voor schulden of verplichtingen van verbonden ondernemingen	9381
Door verbonden ondernemingen gesteld of onherroepelijk beloofd als waarborg voor schulden of verplichtingen van de onderneming	9391
Andere betekenisvolle financiële verplichtingen	9401
Financiële resultaten			
Opbrengsten uit financiële vaste activa	9421	1.257.994,81	1.375.184,70
Opbrengsten uit vlottende activa	9431	2.210,04	1.826,64
Andere financiële opbrengsten	9441
Kosten van schulden	9461
Andere financiële kosten	9471
Realisatie van vaste activa			
Verwezenlijkte meerwaarden	9481
Verwezenlijkte minderwaarden	9491
ONDERNEMINGEN WAARMEE EEN DEELNEMINGSVERHOUDING BESTAAT			
Financiële vaste activa	(282/3)
Deelnemingen	(282)
Achtergestelde vorderingen	9272
Andere vorderingen	9282
Vorderingen	9292
Op meer dan één jaar	9302
Op hoogstens één jaar	9312
Schulden	9352
Op meer dan één jaar	9362
Op hoogstens één jaar	9372

Boekjaar

TRANSACTIES MET VERBONDEN PARTIJEN BUITEN NORMALE MARKTVOORWAARDEN

Vermelding van dergelijke transacties indien zij van enige betekenis zijn, met opgave van het bedrag van deze transacties, de aard van de betrekking met de verbonden partij, alsmede andere informatie over de transacties die nodig is voor het verkrijgen van inzicht in de financiële positie van de vennootschap:

.....
.....
.....
.....

.....
.....
.....
.....

FINANCIËLE BETREKKINGEN MET

BESTUURDERS EN ZAAKVOERDERS, NATUURLIJKE OF RECHTSPERSONEN DIE DE ONDERNEMING RECHTSTREEKS OF ONRECHTSTREEKS CONTROLEREN ZONDER VERBONDEN ONDERNEMINGEN TE ZIJN, OF ANDERE ONDERNEMINGEN DIE DOOR DEZE PERSONEN RECHTSTREEKS OF ONRECHTSTREEKS GECONTROLEERD WORDEN

	Codes	Boekjaar
Uitstaande vorderingen op deze personen	9500	45.984,61
Voorwaarden betreffende de uitstaande vorderingen		
<i>Duur: onbepaalde duur</i>		
<i>Rentevoet: 5,00%</i>		
Waarborgen toegestaan in hun voordeel	9501
Voornaamste voorwaarden van de toegestane waarborgen		
.....		
.....		
Andere betekenisvolle verplichtingen aangegaan in hun voordeel	9502
Voornaamste voorwaarden van deze verplichtingen		
.....		
.....		
Rechtstreekse en onrechtstreekse bezoldigingen en ten laste van de resultatenrekening toegekende pensioenen, voor zover deze vermelding niet uitsluitend of hoofdzakelijk betrekking heeft op de toestand van een enkel identificeerbaar persoon		
Aan bestuurders en zaakvoerders	9503
Aan oud-bestuurders en oud-zaakvoerders	9504

DE COMMISSARIS(SEN) EN DE PERSONEN MET WIE HIJ (ZIJ) VERBONDEN IS (ZIJN)

	Codes	Boekjaar
Bezoldiging van de commissaris(sen)	9505	23.000,00
Bezoldiging voor uitzonderlijke werkzaamheden of bijzondere opdrachten uitgevoerd binnen de vennootschap door de commissaris(sen)		
Andere controleopdrachten	95061	2.105,00
Belastingadviesopdrachten	95062
Andere opdrachten buiten de revisorale opdrachten	95063	8.000,00
Bezoldiging voor uitzonderlijke werkzaamheden of bijzondere opdrachten uitgevoerd binnen de vennootschap door personen met wie de commissaris(sen) verbonden is (zijn)		
Andere controleopdrachten	95081
Belastingadviesopdrachten	95082
Andere opdrachten buiten de revisorale opdrachten	95083

Vermeldingen in toepassing van het artikel 133, paragraaf 6 van het Wetboek van vennootschappen

AFGELEIDE FINANCIËLE INSTRUMENTEN DIE NIET GEWAARDEERD ZIJN OP BASIS VAN DE REËLE WAARDE

SCHATTING VAN DE REËLE WAARDE VOOR ELKE CATEGORIE AFGELEIDE FINANCIËLE INSTRUMENTEN DIE NIET GEWAARDEERD ZIJN OP BASIS VAN DE WAARDE IN HET ECONOMISCH VERKEER, MET OPGAVE VAN DE OMVANG EN DE AARD VAN DE INSTRUMENTEN

	Boekjaar
<i>Zero cost collar met dubbele spread en IRS per 31/12/2010 BNP Paribas</i>(+)/(-)	-82.558,87
<i>Intrest rate swap Dexia per 31/12/2010</i>(+)/(-)	-241.561,00
<i>Swaption Dexia per 31/12/2010</i>(+)/(-)	-3.436,00
.....

VERKLARING BETREFFENDE DE GECONSOLIDEERDE JAARREKENING

INLICHTINGEN TE VERSTREKKEN DOOR ELKE ONDERNEMING DIE ONDERWORPEN IS AAN DE BEPALINGEN VAN HET WETBOEK VAN VENNOOTSCHAPPEN INZAKE DE GECONSOLIDEERDE JAARREKENING

De onderneming heeft een geconsolideerde jaarrekening en een geconsolideerd jaarverslag opgesteld en openbaar gemaakt

FINANCIËLE BETREKKINGEN VAN DE GROEP WAARVAN DE ONDERNEMING AAN HET HOOFD STAAT IN BELGIË MET DE COMMISSARIS(SEN) EN DE PERSONEN MET WIE HIJ (ZIJ) VERBONDEN IS (ZIJN)

	Codes	Boekjaar
Vermeldingen in toepassing van het artikel 134, paragrafen 4 en 5 van het Wetboek van vennootschappen		
Bezoldiging van de commissaris(sen) voor de uitoefening van een mandaat van commissaris op het niveau van de groep waarvan de vennootschap die de informatie publiceert aan het hoofd staat	9507	136.000,00
Bezoldiging voor uitzonderlijke werkzaamheden of bijzondere opdrachten uitgevoerd bij deze groep door de commissaris(sen)		
Andere controleopdrachten	95071	10.000,00
Belastingadviesopdrachten	95072
Andere opdrachten buiten de revisorale opdrachten	95073
Bezoldiging van de personen met wie de commissaris(sen) verbonden is (zijn) voor de uitoefening van een mandaat van commissaris op het niveau van de groep waarvan de vennootschap die de informatie publiceert aan het hoofd staat	9509
Bezoldiging voor uitzonderlijke werkzaamheden of bijzondere opdrachten uitgevoerd bij deze groep door personen met wie de commissaris(sen) verbonden is (zijn)		
Andere controleopdrachten	95091
Belastingadviesopdrachten	95092
Andere opdrachten buiten de revisorale opdrachten	95093	4.000,00

Vermeldingen in toepassing van het artikel 133, paragraaf 6 van het Wetboek van vennootschappen

SOCIALE BALANS

Nummers van de paritaire comités die voor de onderneming bevoegd zijn: 321

STAAT VAN DE TEWERKGESTELDE PERSONEN

WERKNEMERS INGESCHREVEN IN HET PERSONEELSREGISTER

Tijdens het boekjaar en het vorige boekjaar	Codes	1. Voltijds (boekjaar)	2. Deeltijds (boekjaar)	3. Totaal (T) of totaal in voltijdse equivalenten (VTE) (boekjaar)	3P. Totaal (T) of totaal in voltijdse equivalenten (VTE) (vorig boekjaar)
Gemiddeld aantal werknemers	100	1,0	1,0 (VTE)	1,0 (VTE)
Aantal daadwerkelijk gepresteerde uren	101	2.088	2.088 (T)	2.088 (T)
Personeelskosten	102	289.775,76 (T)	250.903,52 (T)
Bedrag van de voordelen bovenop het loon	103	XXXXXXXXXXXXXXXXXX	XXXXXXXXXXXXXXXXXX (T) (T)

Op de afsluitingsdatum van het boekjaar	Codes	1. Voltijds	2. Deeltijds	3. Totaal in voltijdse equivalenten
Aantal werknemers ingeschreven in het personeelsregister	105	1	1,0
Volgens de aard van de arbeidsovereenkomst				
Overeenkomst voor een onbepaalde tijd	110	1	1,0
Overeenkomst voor een bepaalde tijd	111
Overeenkomst voor een duidelijk omschreven werk	112
Vervangingsovereenkomst	113
Volgens het geslacht en het studieniveau				
Mannen	120	1	1,0
lager onderwijs	1200
secundair onderwijs	1201
hoger niet-universitair onderwijs	1202
universitair onderwijs	1203	1	1,0
Vrouwen	121
lager onderwijs	1210
secundair onderwijs	1211
hoger niet-universitair onderwijs	1212
universitair onderwijs	1213
Volgens de beroepscategorie				
Directiepersoneel	130	1	1,0
Bedienden	134
Arbeiders	132
Andere	133

UITZENDKRACHTEN EN TER BESCHIKKING VAN DE ONDERNEMING GESTELDE PERSONEN

Tijdens het boekjaar

Gemiddeld aantal tewerkgestelde personen
 Aantal daadwerkelijk gepresteerde uren
 Kosten voor de onderneming

Codes	1. Uitzendkrachten	2. Ter beschikking van de onderneming gestelde personen
150
151
152

TABEL VAN HET PERSONEELSVEROLOP TIJDENS HET BOEKJAAR

INGETREDEN

Aantal werknemers die tijdens het boekjaar in het personeelsregister werden ingeschreven

Volgens de aard van de arbeidsovereenkomst

Overeenkomst voor een onbepaalde tijd
 Overeenkomst voor een bepaalde tijd
 Overeenkomst voor een duidelijk omschreven werk
 Vervangingsovereenkomst

Codes	1. Voltijds	2. Deeltijds	3. Totaal in voltijdse equivalenten
205
210
211
212
213

UITGETREDEN

Aantal werknemers met een in het personeelsregister opgetekende datum waarop hun overeenkomst tijdens het boekjaar een einde nam

Volgens de aard van de arbeidsovereenkomst

Overeenkomst voor een onbepaalde tijd
 Overeenkomst voor een bepaalde tijd
 Overeenkomst voor een duidelijk omschreven werk
 Vervangingsovereenkomst

Volgens de reden van beëindiging van de overeenkomst

Pensioen
 Bruggpensioen
 Afdanking
 Andere reden
 het aantal werknemers dat als zelfstandige ten minste op halftijdse basis diensten blijft verlenen aan de onderneming

Codes	1. Voltijds	2. Deeltijds	3. Totaal in voltijdse equivalenten
305
310
311
312
313
340
341
342
343
350

INLICHTINGEN OVER DE OPLEIDINGEN VOOR DE WERKNEMERS TIJDENS HET BOEKJAAR

Totaal van de formele voortgezette beroepsopleidingsinitiatieven ten laste van de werkgever

Aantal betrokken werknemers
 Aantal gevolgde opleidingsuren
 Nettokosten voor de onderneming
 waarvan brutokosten rechtstreeks verbonden met de opleiding
 waarvan betaalde bijdragen en stortingen aan collectieve fondsen
 waarvan ontvangen tegemoetkomingen (in mindering)

Totaal van de minder formele en informele voortgezette beroepsopleidingsinitiatieven ten laste van de werkgever

Aantal betrokken werknemers
 Aantal gevolgde opleidingsuren
 Nettokosten voor de onderneming

Totaal van de initiële beroepsopleidingsinitiatieven ten laste van de werkgever

Aantal betrokken werknemers
 Aantal gevolgde opleidingsuren
 Nettokosten voor de onderneming

Codes	Mannen	Codes	Vrouwen
5801	5811
5802	5812
5803	5813
58031	58131
58032	58132
58033	58133
5821	5831
5822	5832
5823	5833
5841	5851
5842	5852
5843	5853

WAARDERINGSREGELS

SAMENVATTING VAN DE WAARDERINGSREGELS

I. Beginsel

De waarderingsregels worden vastgesteld overeenkomstig de bepalingen van het koninklijk besluit van 30 januari 2001 tot uitvoering van het Wetboek van vennootschappen.

De waarderingsregels werden ten opzichte van het vorige boekjaar qua verwoording of toepassing niet gewijzigd .

De resultatenrekening wordt niet op belangrijke wijze beïnvloed door opbrengsten en kosten die aan een vorig boekjaar moeten worden toegerekend.

II. Bijzondere regels

Oprichtingskosten :

De oprichtingskosten worden onmiddellijk ten laste genomen, behoudens volgende kosten die worden geactiveerd : Kosten van kapitaalsverhoging

Afschrijvingen geboekt tijdens het boekjaar:

	Leasing Methode	Basis	Afschrijvingspercentages			
			Hoofdsom		Bijkomende kosten	
			Min.	Max.	Min.	Max.
1. Oprichtingskosten	L	NG	20.00	20.00		
2. Immateriële vaste activa						
	L	NG	20.00	20.00		
3. Industriële, administratieve of commerciële gebouwen*						
4. Installaties, machines en uitrusting*						
5. Rollend materieel*	L		20.00	20.00		
6. Kantoormaterieel en meubilair*						
	L	NG	20.00	33.00		
7. Andere materiële vaste activa						

L (lineaire)

D (degressieve)

A (andere)

NG (niet- geherwaardeerde)

G (geherwaardeerde)

*Met inbegrip van de in leasing gehouden activa; deze worden in voorkomend geval op een afzonderlijke lijn vermeld.

Financiële vaste activa:

Er werd een waardervermindering geboekt bij de deelneming Methapharma NV van 741.000,00 EUR.

Schulden :

De passiva bevatten geen schulden op lange termijn, zonder rente of met een abnormaal lage rente.

Leasingovereenkomsten :

Wat de niet-geactiveerde gebruiksrechten uit leasingovereenkomsten betreft (artikel 102, §1 van het koninklijk besluit van 30 januari 2001 tot uitvoering van het Wetboek van vennootschappen), beliepen de vergoedingen en huurgelden die betrekking hebben op het boekjaar voor leasing van onroerende goederen: .

VEMEDIA PHARMA

Naamloze vennootschap die een openbaar beroep
doet of heeft gedaan op het spaarwezen

Anna Bijnslaan 20
8500 KORTRIJK

BTW BE-0478.014.317
RPR Kortrijk

Jaarverslag van de raad van bestuur aan de jaarvergadering van 6 juni 2011

Geachte aandeelhouders,

Wij hebben de eer u, in toepassing van artikelen 95 en 96 van het Wetboek van vennootschappen, verslag uit te brengen over ons beleid en de gang van zaken van de vennootschap tijdens het voorbije boekjaar, afgesloten per 31 december 2010.

De aan u voorgelegde jaarrekening werd opgesteld overeenkomstig de bepalingen van het Koninklijk Besluit van 30 januari 2001 tot uitvoering van het Wetboek van vennootschappen, meer bepaald boek II, titel I met betrekking tot de jaarrekening van de ondernemingen en overeenkomstig de bijzondere wettelijke en bestuursrechtelijke bepalingen die op de onderneming van toepassing zijn.

**1. ONTWIKKELING, RESULTATEN, POSITIE VAN DE VENNOOTSCHAP –
RISICO'S EN ONZEKERHEDEN*****1.1. Analyse van de jaarcijfers en de resultaten*****Vergelijking met vorig boekjaar**

De vennootschap heeft het afgelopen boekjaar een te verwerken verlies van het boekjaar geleden van € 563.176,62, tegenover een te verwerken verlies van het boekjaar ten bedrage van € 1.306.091,46 EUR op het einde van vorig boekjaar.

De jaarrekening geeft de volgende situatie weer:

Balanstotaal	57.460.840,72
Omzet	1.633.241,00
Te verwerken verlies van het boekjaar	-563.176,62
Overgedragen winst van vorig boekjaar	22.983.023,56
Te bestemmen winstsaldo	22.419.846,94
Over te dragen winst	-22.419.846,94

Balans na resultaatverwerking

De balansen van het laatst afgesloten en het voorgaande boekjaar worden hierna in beknopte vorm weergegeven:

ACTIVA	31/12/2010	%	31/12/2009	%
Vaste activa Vorderingen > 1 j	55.508.503,19	96,6	55.233.468,53	93,6
Subtotaal Vlottende activa < of = 1 j	55.508.503,19 1.952.337,53	96,6 3,4	55.233.468,53 3.773.434,19	93,6 6,4
TOTAAL VAN DE ACTIVA	57.460.840,72	100	59.006.902,72	100

PASSIVA	31/12/2010	%	31/12/2009	%
Eigen vermogen Voorzieningen en uitgestelde belastingen > 1 j Schulden > 1 j	47.529.139,65 9.650.213,85	82,7 16,8	48.092.316,27 8.699.368,27	81,5 14,7
Subtotaal Voorzieningen en uitgestelde belastingen < of = 1 j Schulden < of = 1 j Overlopende rekeningen	57.179.353,50 281.487,22	99,5 0,5	56.791.684,54 1.870.974,73 344.243,45	96,2 3,2 0,6
TOTAAL VAN DE PASSIVA	57.460.840,72	100	59.006.902,72	100

Uit voorgaande gegevens kunnen volgende ratio's afgeleid worden:

	31/12/2010	31/12/2009
Liquiditeit	6,94	1,70
Solvabiliteit	82,7%	81,5%

Resultatenrekening

Hierna worden de voornaamste gegevens uit de resultatenrekening van de laatste twee boekjaren beknopt weergegeven:

	31/12/2010	Ind	31/12/2009
Omzet	1.633.241,00	102	1.608.969,00
Personeelskosten	289.775,76	116	250.357,22
Afschrijvingen	191.947,16	100	191.452,54
Bedrijfsresultaat	8.975,01	129	-6.948,47
Financieel resultaat	141.848,37	101	140.409,35
Uitzonderlijk resultaat	-714.000,00	50	-1.439.552,34
Onttrekking /overboeking aan/naar de uitgestelde belastingen			
Belastingen op het resultaat			
Resultaat van het boekjaar	-563.176,62	43	-1.306.091,46
TE BESTEMMEN WINST (VERLIES) VAN HET BOEKJAAR	-563.176,62	43	-1.306.091,46

Resultaatverwerking

Wij stellen U voor aan het resultaat de volgende bestemming te geven (*bedragen in EUR*):

A. Te bestemmen winstsaldo:	(+) 22.419.846,94
bestaande uit:	
- te verwerken verlies van het boekjaar	(-) 563.176,62
- overgedragen winst van het vorige boekjaar	(+) 22.983.023,56
D. Over te dragen winst	(-) 22.419.846,94

1.2. Ontwikkeling

Met een geconsolideerde omzet van € 54,8 Mio, kende de Vemedia groep in 2010 een groei van 9,7%, die voornamelijk toe te schrijven is aan interne groei, vermits de acquisities tijdens de laatste maanden van het voorbije jaar slechts beperkt bijdragen tot de omzet.

In september kocht Vemedia het Nederlandse merk Sleepzz, een gevestigde waarde in de categorie van rust- en slaapmiddelen. In december volgde de overname van Podosan, een lijn van voetverzorgingsproducten in Spanje. Op vergelijkbare basis, zonder rekening te houden met deze acquisities, bedroeg de omzetgroei 8,5%.

De stijging is voornamelijk te danken aan uitstekende resultaten in Nederland en aan de sterke groei in Spanje en Portugal door de introductie van nieuwe producten. Ook het binnenhalen van nieuwe distributiecontracten in Nederland, België en Spanje hebben hiertoe bijgedragen.

De geconsolideerde EBITDA is gestegen tot € 9,8 Mio (een marge van 18% op de omzet) ondanks investeringen in marketing en promotie van de merken die 30% hoger lagen in vergelijking met 2009.

De netto-financiële schuld van de groep is gedaald van € 31,7 Mio in 2009 naar € 30,3 Mio in 2010. Naast de normale schuldafbouw werden immers ook nieuwe schulden aangegaan voor de acquisities van Sleepzz en Podosan.

1.3. Positie van de vennootschap

Het management verwacht een verdere omzetgroei door de introductie van innovatieve producten en lijnextensies in verschillende landen zoals Nederland, België, Spanje, Portugal en Italië. Daarnaast zullen ook export en geografische expansie bijdragen tot de groei.

De creatie van aandeelhouderswaarde blijft een prioriteit voor Vemedia Pharma. Naast organische groei en geografische groei, bekijkt Vemedia enkele overnamedossiers die perfect in de strategie van de groep passen en meteen een positieve bijdrage kunnen leveren.

1.4. Risico's en onzekerheden

De vennootschap is redelijk afhankelijk van enkele grote retailketens in Nederland waarmee ze reeds jarenlang een uitstekende relatie onderhoudt. De vijf grootste klanten van de groep vertegenwoordigden in 2010 zo'n 44,8% van de geconsolideerde omzet (een lichte stijging ten opzichte van 2009).

Vemedia wenst haar groei te versnellen door merkenportfolio's, en/of gelijkaardige vennootschappen uit dezelfde sector, over te nemen. Aan overnames zijn diverse risico's verbonden m.b.t. het personeel, de organisatie, het eventuele passief en de niet-realiseren van verwachte synergieën. Vemedia wenst zich verder te ontwikkelen in Europa, waardoor het blootgesteld wordt aan bepaalde risico's zoals de algemene economische situatie en de sociale wetgeving en meer in het bijzonder de regulering betreffende gezondheidszorg. Een wijziging in een nationale wetgeving van de betrokken staat zou een negatieve impact kunnen hebben op de verdere ontwikkeling van de vennootschap in dat land. Maar de Europese Unie streeft naar een vrijmaking van de OTC-markt, wat dan weer resulteert in een gemakkelijker toegang tot nieuwe markten.

Vemedia bekijkt ook exportmogelijkheden buiten Europa en deze activiteiten kunnen aan hogere risico's onderworpen zijn. Daarom is het de bedoeling om samen te werken met lokale partners met voldoende marktkennis van het betreffende land, teneinde de onzekerheden tot een minimum te beperken.

Het lanceren van nieuwe producten en/of merken en het ondersteunen van bestaande producten en/of merken impliceert aanzienlijke marketinginspanningen. Hoewel het management over een ruime ervaring beschikt in de sector, kan zij niet garanderen dat de introductie van elk nieuw product de verwachte resultaten zal opleveren. De vennootschap focust zich echter op de uitbouw van topmerken, die een langere levenscyclus hebben, zelfs zonder bijkomende marketinginspanningen.

De gearing ratio per 31/12/2010 is gedaald naar 116% (tegenover 126% per 31/12/2009). Het blijft dan ook de verwachting dat de vennootschap de aflossingen van de kredieten kan terugbetalen uit de gegenereerde bedrijfswinsten en dat de liquiditeit niet in het gedrang zal komen.

Buiten deze specifieke risico's resten alleen de normale bedrijfsgebonden risico's .

2. BELANGRIJKE GEBEURTENISSEN NA HET EINDE VAN HET BOEKJAAR

Sinds het afsluiten van het boekjaar op 31 december 2010 hebben er zich geen gebeurtenissen voorgedaan, die de resultaten en de financiële positie van de onderneming op belangrijke wijze beïnvloeden.

3. INLICHTINGEN OVER DE OMSTANDIGHEDEN DIE DE ONTWIKKELING VAN DE VENNOOTSCHAP AANMERKELIJK KUNNEN BEÏNVLOEDEN

Wij voorzien geen noemenswaardige omstandigheden die de toekomstige evolutie van onze vennootschap in belangrijke mate kunnen beïnvloeden.

4. ONDERZOEK EN ONTWIKKELING

Vemedia Pharma besteedt de nodige aandacht aan de ontwikkeling van innovatieve producten. Deze kosten worden echter niet geactiveerd. De mogelijkheid om in de toekomst een 'open innovation platform' te starten, wordt nog verder onderzocht.

5. BIJKANTOREN

Nihil.

6. VERANTWOORDING WAARDERINGSREGELS

Ingevolge artikel 96, 6° van het Wetboek van vennootschappen dient het jaarverslag de verantwoording van de toepassing van de waarderingsregels van continuïteit te bevatten. Deze komt niet in het gedrang gezien Vemedia geconsolideerd een positief resultaat boekt en een EBITDA-marge realiseert van 18% op de omzet. De operationele resultaten laten de groep dan ook toe om aan haar financiële verplichtingen te voldoen.

7. VERMELDINGEN VEREIST DOOR HET WETBOEK VAN VENNOOTSCHAPPEN

Op 15 november 2010 stelde de raad van bestuur een verslag op overeenkomstig artikelen 583, 596 en 598 W. Venn. in het kader van de uitgifte van warrants met opheffing van het voorkeurrecht.

8. INFORMATIE BIJ GEBRUIK DOOR DE VENNOOTSCHAP VAN FINANCIËLE INSTRUMENTEN VOOR ZOVER BETEKENISVOL

De groep gebruikt derivaten teneinde risico's te beperken met betrekking tot intrestvoeten die voortvloeien uit de financiering van haar activiteiten. In 2010 werd gebruik gemaakt van interest rate swaps van KBC, Dexia en BNP Paribas Fortis.

De financiële afgeleide instrumenten die door de vennootschap worden gebruikt, worden alleen gebruikt om het renterisico te dekken in verband met bestaande leningen. Het beleid van de vennootschap staat geen speculatief gebruik van afgeleide financiële producten toe.

Omtrent Art 96, 8° 2° lid W.Venn.: het door de vennootschap gelopen prijsrisico, kredietrisico, liquiditeitsrisico en kasstroomrisico:

De vennootschap is voornamelijk blootgesteld aan het renterisico en het liquiditeitsrisico:

- Renterisico: Het renterisico van de vennootschap vloeit voornamelijk voort uit leningen met een variabele rente. De vennootschap heeft financiële instrumenten aangegaan ten einde zicht in te dekken tegen renteschommelingen op haar leningen aan variabele rente.
- Liquiditeitsrisico: Het liquiditeitsrisico houdt het risico in dat een entiteit problemen zal hebben om te voldoen aan de verplichtingen in verband met financiële instrumenten. De entiteiten binnen de groep richten zich erop om het werkkapitaal optimaal te beheren waardoor de best mogelijke kasstromen worden gewaarborgd teneinde het liquiditeitsrisico te minimaliseren. De vennootschap moet ook voldoen aan financiële convenanten die werden afgesproken met de banken. In 2010 voldeed de groep aan al deze convenanten.

Met betrekking tot andere risico's:

- Wisselkoersrisico: De vennootschap is niet blootgesteld aan belangrijke valutarisico's op leningen, vorderingen of schulden in andere valuta's aangezien zij bijna geen transacties heeft in andere valuta dan de Euro.
- Kredietrisico: Aangezien de vennootschap een strikt kredietbeleid hanteert, wordt de blootstelling aan het kredietrisico gecontroleerd en kan het tot een minimum worden beperkt.
- Reële-waardensrisico: De reële waarde van de gebruikte financiële instrumenten werd bepaald aan de hand van waarderingstechnieken door de financiële instellingen en bedraagt in totaal KEUR -328.

SLOT

Wij vragen u de jaarrekening te willen goedkeuren en ons kwijting te verlenen voor het uitgeoefende mandaat gedurende het voorbije boekjaar.

Tot slot danken wij allen die zich in het voorbije boekjaar ingezet hebben voor de werking van de onderneming.

Te Kortrijk, op 11 mei 2011

(handtekening)

De heer Yvan VINDEVOGEL

COSMECEUTICALS RESEARCH AND
DEVELOPMENT NV,
vertegenwoordigd door haar vaste
vertegenwoordiger de heer Yvan Vindevogel

(handtekening)

VAN AELBROECK L BVBA, vertegenwoordigd door
haar vaste vertegenwoordiger
de heer Luc Van Aelbroeck

GUY WYGAERTS BVBA,
vertegenwoordigd door haar vaste vertegenwoordiger
de heer Guy Wygaerts